

Väylävirasto
Trafikledsverket

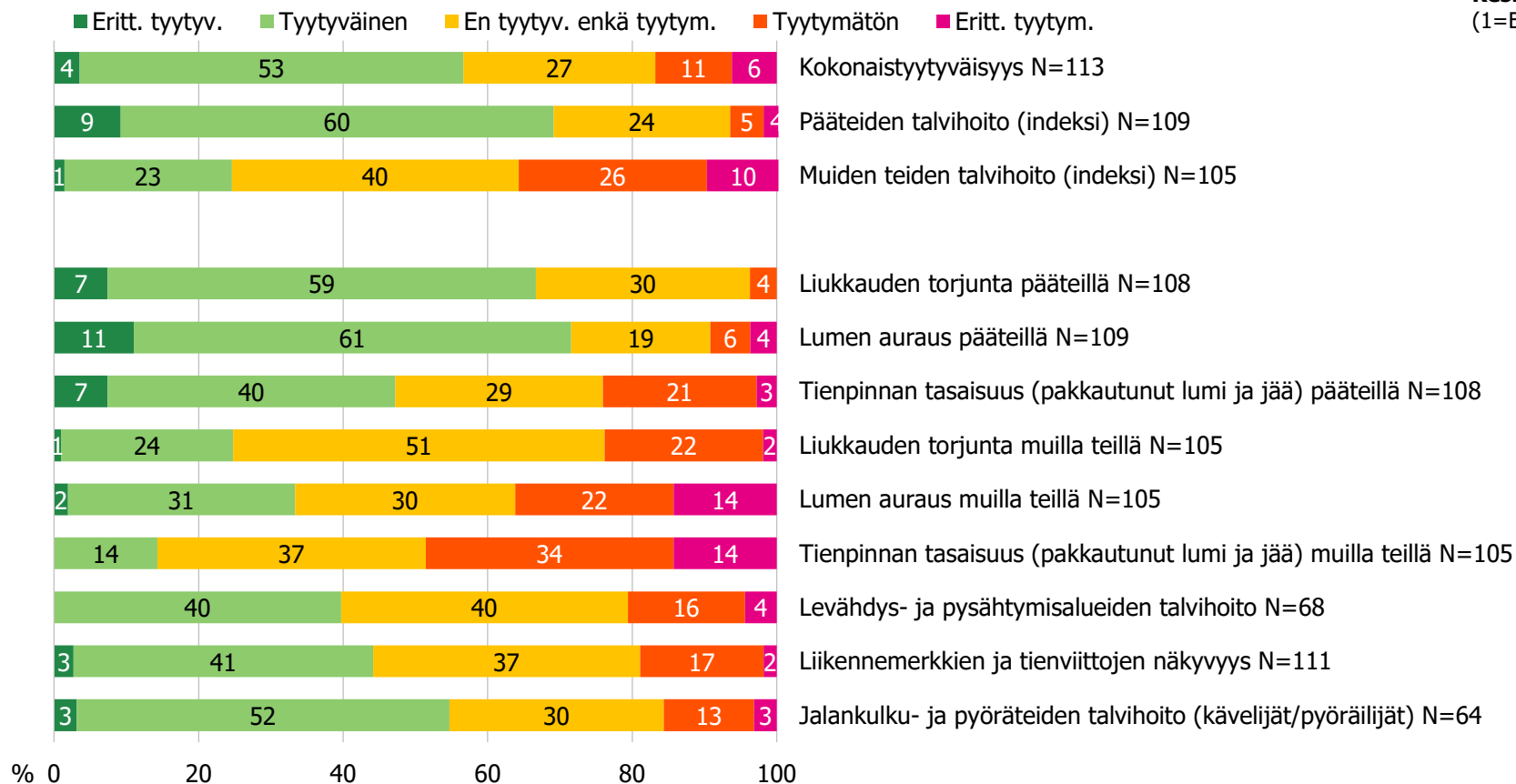
Tienkäyttäjättyytyväisyystutkimus

Talvi 2022

Kaakkois-Suomen ELY – Urakka-alueet

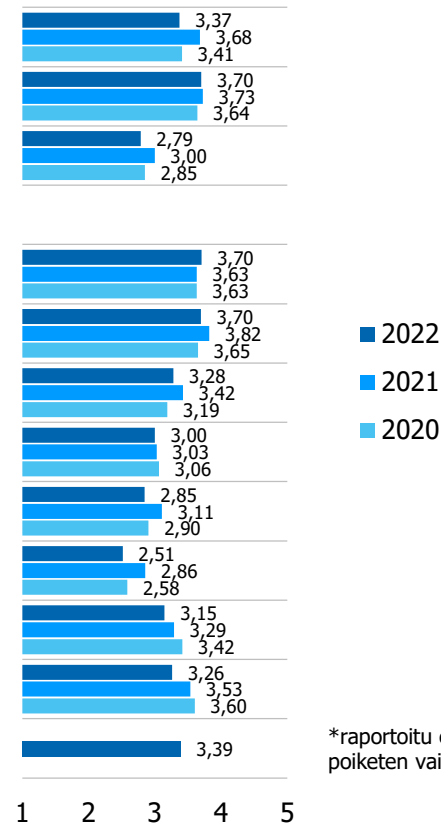
Imatra

Kaikki vastaajat



Keskiarvo

(1=Erittäin tyytymätön, 5=Erittäin tyytyväinen)



*raportoitu edellisistä vuosista poiketen vain kävelijät/pyöräilijät

2021-2022: Tyytyväisyys maanteiden talvihoitoon kokonaisuudessaan
 2020: Tyytyväisyys maanteiden kuntoon kokonaisuudessaan

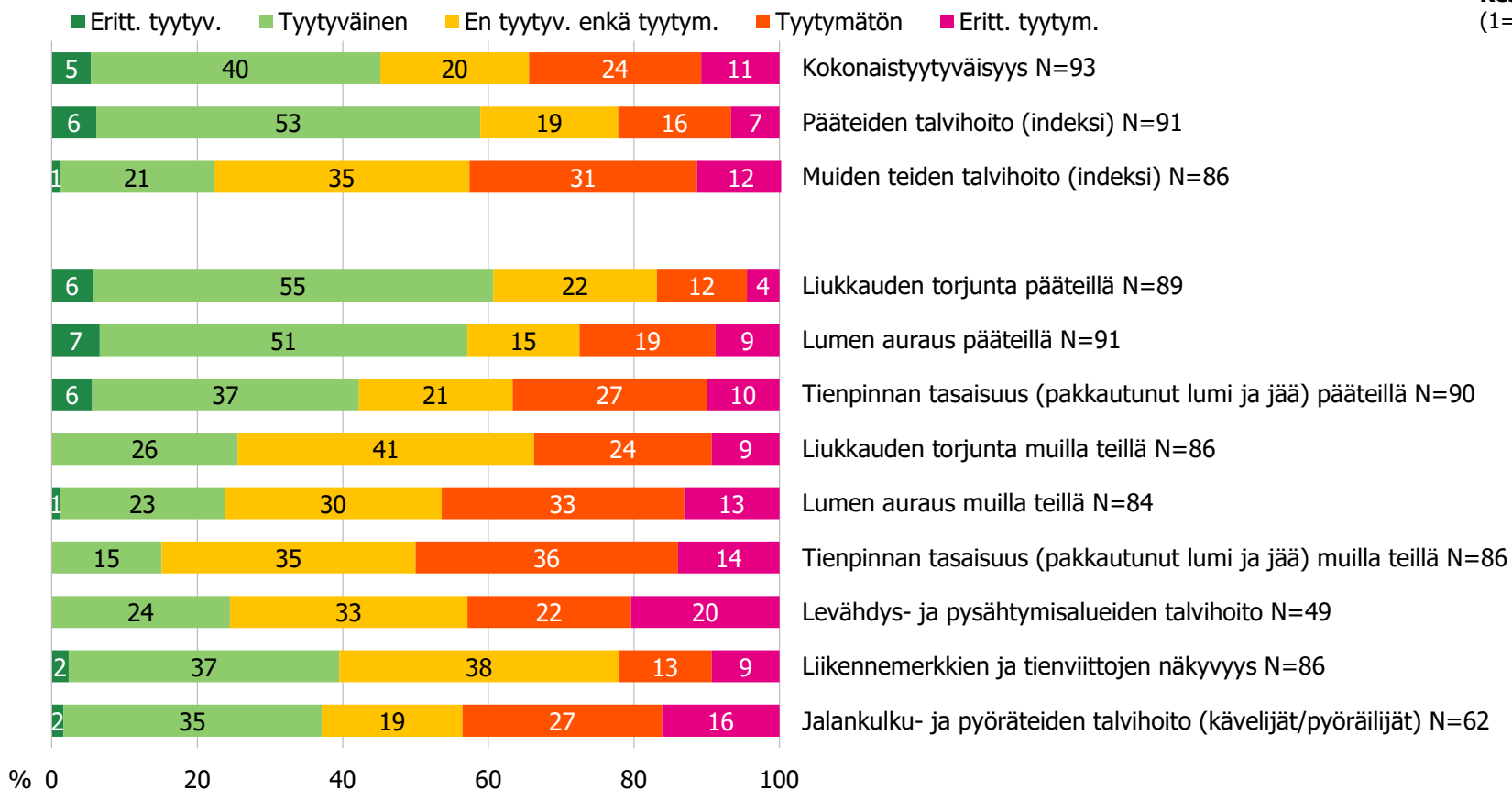
2021-2022: Tienpinnan tasaisuus (pakkautunut lumi ja jää) päteillä
 2020: Tienpinnan tasaisuus päteillä

Pääteiden talvihoito (indeksi) = keskiarvo kysymyksistä liukkauden torjunta ja lumen auraus päteillä

Muiden teiden talvihoito (indeksi) = keskiarvo kysymyksistä liukkauden torjunta, lumen auraus ja tienpinnan tasaisuus (pakkautunut lumi ja jää) muilla teillä
 2021-2022: Tienpinnan tasaisuus (pakkautunut lumi ja jää) muilla teillä
 2020: Tienpinnan tasaisuus muilla teillä

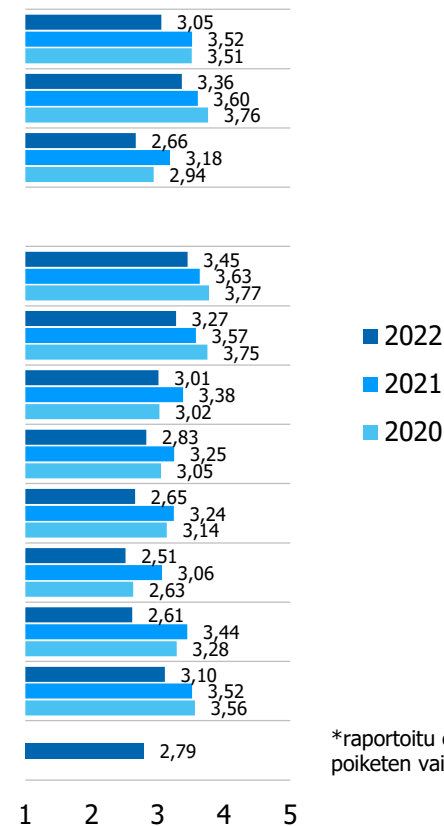
Kotka

Kaikki vastaajat



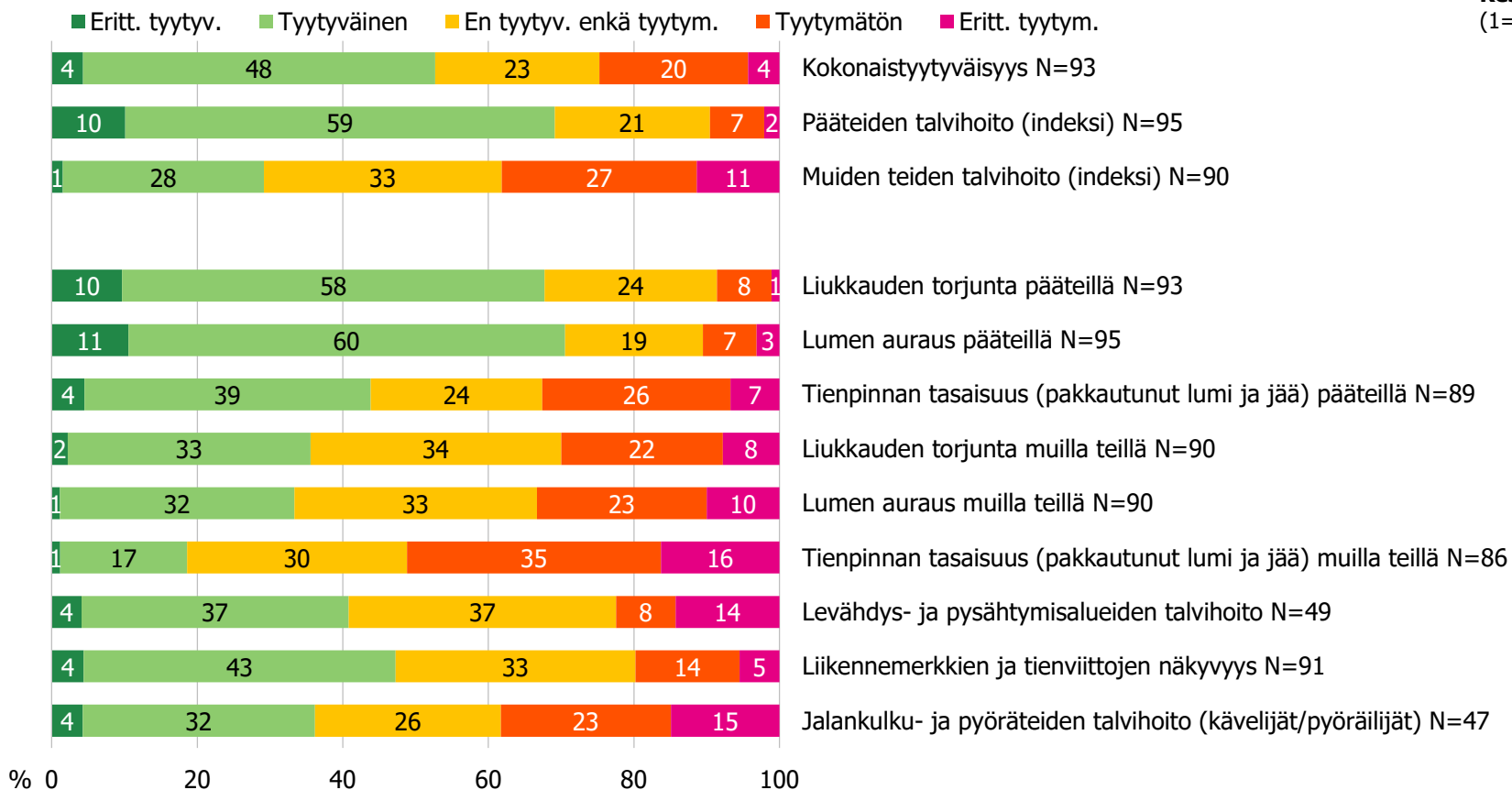
Keskiarvo

(1=Erittäin tyytymätön, 5=Erittäin tyytyväinen)

*raportoitu edellisistä vuosista
poiketen vain kävelijät/pyöräilijät2021-2022: Tyytyväisyys maanteiden talvihoitoon kokonaisuudessaan
2020: Tyytyväisyys maanteiden kuntoon kokonaisuudessaan2021-2022: Tienpinnan tasaisuus (pakkautunut lumi ja jää) pääteillä
2020: Tienpinnan tasaisuus pääteillä**Pääteiden talvihoito (indeksi)** = keskiarvo kysymyksistä liukkauden torjunta ja lumen auraus pääteillä**Muiden teiden talvihoito (indeksi)** = keskiarvo kysymyksistä liukkauden torjunta, lumen auraus ja tienpinnan tasaisuus (pakkautunut lumi ja jää) muilla teillä2021-2022: Tienpinnan tasaisuus (pakkautunut lumi ja jää) muilla teillä
2020: Tienpinnan tasaisuus muilla teillä

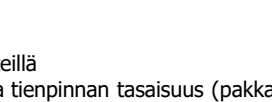
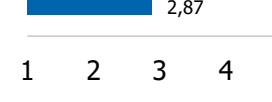
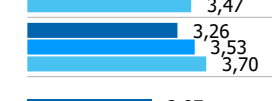
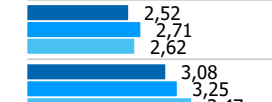
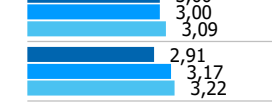
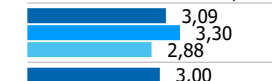

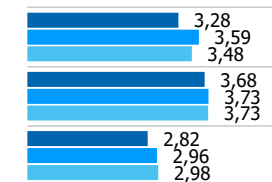
Kouvola

Kaikki vastaajat



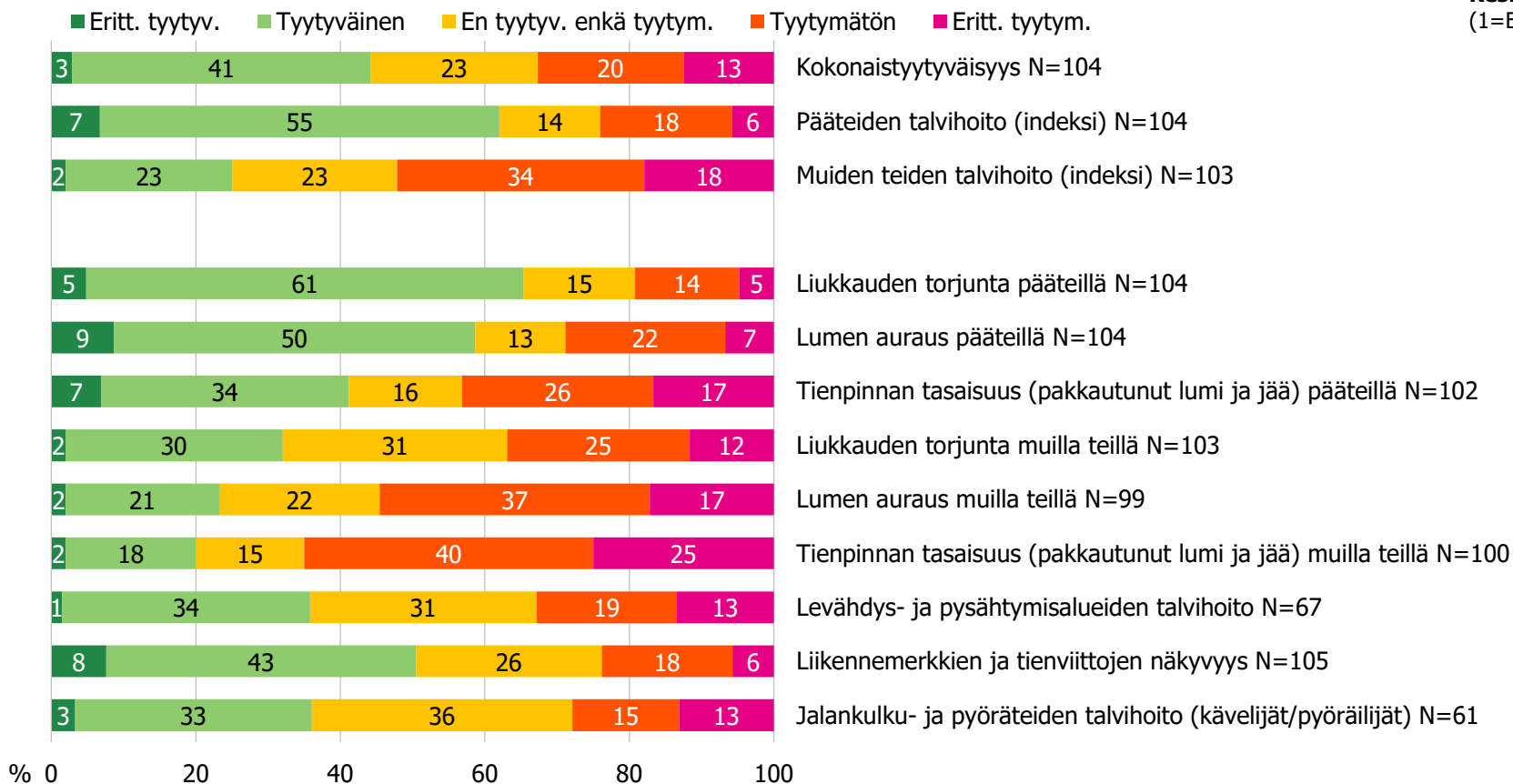
Keskiarvo

(1=Erittäin tyytymätön, 5=Erittäin tyytyväinen)

*raportoitu edellisistä vuosista
poiketen vain kävelijät/pyöräilijät2021-2022: Tyytyväisyys maanteiden talvihoitoon kokonaisuudessaan
2020: Tyytyväisyys maanteiden kuntoon kokonaisuudessaan2021-2022: Tienpinnan tasaisuus (pakkautunut lumi ja jää) pääteillä
2020: Tienpinnan tasaisuus pääteillä**Pääteiden talvihoito (indeksi)** = keskiarvo kysymyksistä liukkauden torjunta ja lumen auraus pääteillä**Muiden teiden talvihoito (indeksi)** = keskiarvo kysymyksistä liukkauden torjunta, lumen auraus ja tienpinnan tasaisuus (pakkautunut lumi ja jää) muilla teillä2021-2022: Tienpinnan tasaisuus (pakkautunut lumi ja jää) muilla teillä
2020: Tienpinnan tasaisuus muilla teillä

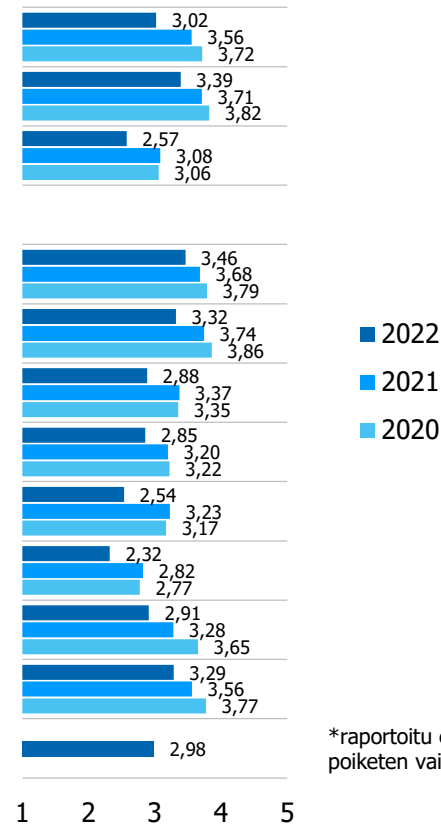
Lappeenranta

Kaikki vastaajat



Keskiarvo

(1=Erittäin tyytymätön, 5=Erittäin tyytyväinen)

*raportoitu edellisistä vuosista
poiketen vain kävelijät/pyöräilijät

2021-2022: Tyytyväisyys maanteiden talvihoitoon kokonaisuudessaan
2020: Tyytyväisyys maanteiden kuntoon kokonaisuudessaan

2021-2022: Tienpinnan tasaisuus (pakkautunut lumi ja jää) päteillä
2020: Tienpinnan tasaisuus päteillä

Pääteiden talvihoito (indeksi) = keskiarvo kysymyksistä liukkauden torjunta ja lumen auraus päteillä

Muiden teiden talvihoito (indeksi) = keskiarvo kysymyksistä liukkauden torjunta, lumen auraus ja tienpinnan tasaisuus (pakkautunut lumi ja jää) muilla teillä
2021-2022: Tienpinnan tasaisuus (pakkautunut lumi ja jää) muilla teillä
2020: Tienpinnan tasaisuus muilla teillä